












LINEUP: Relatório de Embarques e Nomeações de Navios

SOJA (em mil toneladas)








Até 25/out

Nomeações de Navios		Volume	Portos - Nomeações		Volume
Total nomeado para os próximos meses:		7.628	PARANAGUÁ		2.978,12
- Oct		1.981	RIO GRANDE		1.354,60
- Nov		5.518	SANTOS		999,30
- Dez		129	ITAQUI		538,38
Variação na semana:		-7	ARATU		537,16
1 ano atrás:		2.545	TUBARÃO		531,81
Nomeado P/ China		4.828	IMBITUBA		209,04
1 ano atrás:		2.037	SÃO FRANCISCO DO SUL		202,00
Nomeado P/ desconhecidos:		2.468	ITACOATIARA		137,91
1 ano atrás:		125	BARCARENA		131,06
Embarques		Volume	SANTARÉM		8,75
Embarcado em Setembro		3.865			
Variação semanal:		1.512			
Na temporada 22/23:		87.248			
Mesmo período, temporada passada:		74.265			
Comprometido na Exportação*		Volume			
Temporada 22/23		94.876			
Temporada 21/22		76.810			

*Volume embarcado + nomeado

FARELO DE SOJA (em mil toneladas)










Até 25/out

Nomeações de Navios		Volume	Portos - Nomeações		Volume
Total nomeado para os próximos meses:		2.273	SANTOS		1.371,13
- Oct		665	PARANAGUÁ		665,49
- Nov		1.608	RIO GRANDE		141,00
Variação na semana:		62	IMBITUBA		125,61
1 ano atrás:		1.551	ARATU		69,00
Embarques		Volume	ITACOATIARA		57,50
Embarcado em Setembro		1.248	TUBARÃO		25,30
Variação semanal:		238			
Na temporada 22/23:		16.954			
Mesmo período, temporada passada:		17.710			
Comprometido na Exportação*		Volume			
Temporada 22/23		19.226			
Temporada 21/22		19.260			

*Volume embarcado + nomeado

MILHO (em mil toneladas)

Até 25/out

Nomeações de Navios		Volume	Portos - Nomeações		Volume
Total nomeado para os próximos meses:		9.603	SANTOS		4.413,46
- Oct		2.819	ITAQUI		1.318,80
- Nov		6.648	SÃO FRANCISCO DO SUL		1.318,20
- Dez		137	BARCARENA		1.235,55
Variação na semana:		352	PARANAGUÁ		664,50
1 ano atrás:		3.891	SANTARÉM		339,69
Embarques		Volume	TUBARÃO		130,00
Embarcado em Setembro		5.893	ITACOATIARA		123,08
Variação semanal:		1.904	SANTANA		60,00
Na temporada 22/23:		27.832			
Mesmo período, temporada passada:		28.302			
Comprometido na Exportação*		Volume			
Temporada 22/23		37.435			
Temporada 21/22		32.194			

*Volume embarcado + nomeado