













LINEUP: Relatório de Embarques e Nomeações de Navios

SOJA (em mil toneladas)







Até 29/set

Nomeações de Navios		Volume	Portos - Nomeações		Volume
Total nomeado para os próximos meses:		9.188	PARANAGUÁ		3.536,32
- Set		970	RIO GRANDE		2.563,96
- Oct		7.019	SANTOS		742,79
- Nov		1.198	TUBARÃO		609,00
Variação na semana:		-36	ARATU		459,94
1 ano atrás:		3.218	ITAQUI		411,11
Nomeado P/ China		5.909	IMBITUBA		266,50
1 ano atrás:		2.564	SÃO FRANCISCO DO SUL		204,75
Nomeado P/ desconhecidos:		2.804	ITACOATIARA		183,94
1 ano atrás:		240	BARCARENA		125,60
Embarques		Volume	BARRA DOS COQUEIROS		60,54
Embarcado em Setembro		4.819	SANTANA		23,30
Variação semanal:		1.316			
Na temporada 22/23:		80.853			
Mesmo período, temporada passada:		70.467			
Comprometido na Exportação*		Volume			
Temporada 22/23		90.040			
Temporada 21/22		73.685			

*Volume embarcado + nomeado

FARELO DE SOJA (em mil toneladas)










Até 29/set

Nomeações de Navios		Volume	Portos - Nomeações		Volume
Total nomeado para os próximos meses:		2.428	SANTOS		1.261,94
- Set		534	PARANAGUÁ		550,77
- Oct		1.894	RIO GRANDE		306,40
Variação na semana:		236	ARATU		132,00
1 ano atrás:		1.757	IMBITUBA		127,33
Embarques		Volume	TUBARÃO		50,00
Embarcado em Setembro		1.395			
Variação semanal:		515			
Na temporada 22/23:		15.339			
Mesmo período, temporada passada:		15.952			
Comprometido na Exportação*		Volume			
Temporada 22/23		17.767			
Temporada 21/22		17.709			

*Volume embarcado + nomeado

MILHO (em mil toneladas)

Até 29/set

Nomeações de Navios		Volume	Portos - Nomeações		Volume
Total nomeado para os próximos meses:		9.904	SANTOS		3.896,33
- Set		1.333	ITAQUI		1.609,38
- Oct		8.042	BARCARENA		1.445,12
- Nov		529	PARANAGUÁ		1.112,50
Variação na semana:		228	SÃO FRANCISCO DO SUL		926,50
1 ano atrás:		4.823	SANTARÉM		573,34
Embarques		Volume	TUBARÃO		194,75
Embarcado em Setembro		6.601	ITACOATIARA		87,59
Variação semanal:		4.636	SANTANA		58,23
Na temporada 22/23:		19.046			
Mesmo período, temporada passada:		21.521			
Comprometido na Exportação*		Volume			
Temporada 22/23		28.950			
Temporada 21/22		26.344			

*Volume embarcado + nomeado